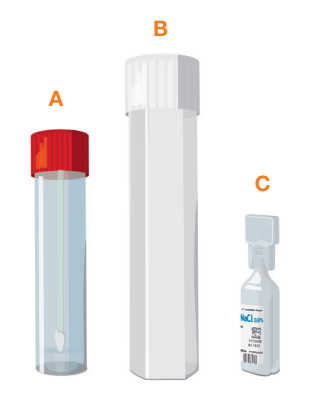


## COVID-19 | Инструкции для законного представителя

### Индивидуальное тестирование: отбор пробы

Тест «Леденец» лучше всего проводить утром, перед завтраком: в это время чувствительность оптимальная. Если такой возможности нет, тест можно провести и после приема пищи, просто чувствительность будет немного ниже.

**1**



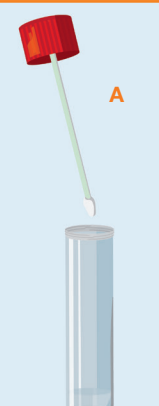
Продезинфицируйте руки перед началом отбора пробы или заранее наденьте перчатки.

Проверьте содержимое комплекта. Вот что в нем должно быть:


- **A** Пробирка с тампоном с красным колпачком
- **B** Пробирка для транспортировки
- **C** Ампула с 5 мл NaCl
- Пакет для транспортировки
- Этикетки со штрихкодами
- Бланк заявки

Извлеките тампон с красным колпачком из пробирки (A) и дайте его ребенку. **Не прикасайтесь кончику тампона!**

**2**



**3**

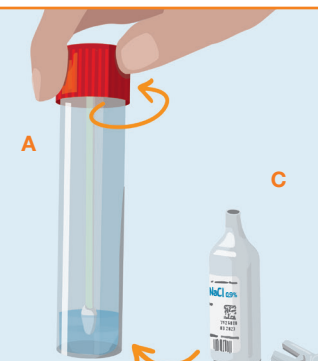


Ребенок должен поместить кончик тампона с ватой в рот и сосать его в течение 30 секунд, сдвигая язык вперед и назад. **Не жевать!**

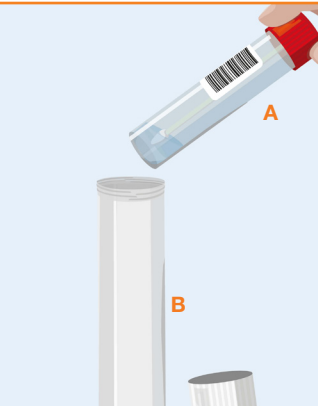
Тем временем перелейте жидкость NaCl (C) в пробирку (A), из которой вы извлекли тампон.

Затем поместите тампон в пробирку (A) и надежно закройте пробирку.

**4**



**5**



**Сразу после этого продезинфицируйте и/или тщательно вымойте руки!**

Приклейте этикетку со штрихкодом к пробирке (A) и поместите пробирку (A) с пробой сначала в транспортировочную пробирку (B), а затем в транспортировочный пакет.

Передайте пакет непосредственно в один из наших центров.

**6**

